



## TAKSÄKERHET

### *En förutsättning för sotning och brandskyddskontroll*

#### GLIDSKYDD

Vid utvärdig uppgång till tak med lös markstege och sedan takstege på taket behöver det alltid finnas ett glidskydd att fästa markstegen i så att den inte kan glida åt sidan eller bakåt.

Glidskyddet ska vara förankrat i en fast byggnadsdel i takfoten och inte i hängrännan.

Detta för att hängrännan ofta inte klarar hållfasthetskravet på 150 kg. Det är i övergången mellan markstege och takstege de flesta fallolyckorna sker.

#### UTVÄDIG ELLER INVÄNDIG UPPGÅNG

När fasadhöjden från marken till takfoten är mindre än 4 meter kan man ha en utvärdig uppgång.

Är det mer än 4 meter bör det vara en fast förankrad fasadstege eller en invändig uppgång genom en taklucka. Vid utvärdig uppgång ska det efter markstege och glidskydd finnas bärläktsteg eller en takstege för åtkomst till skorsten.

Vid invändig uppgång ska det vara takbrygga fram till skorstenen om det är över en meter dit.

Takbryggor skall alltid användas för förflyttning i sidled på tak.

#### BÄRLÄKTSTEGE/TAKSTEGE

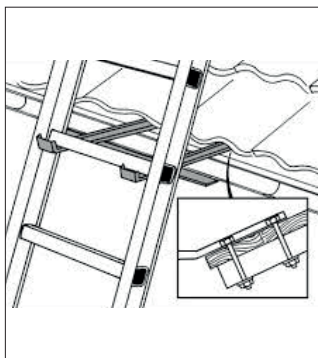
Om stegen på taket består av så kallade lösa taksteg ska de vara installerade enligt tillverkarens instruktioner och följa en rak linje. Generellt är dessa godkända för användning på hus vars fasadhöjd är maximalt 4 meter samt vid taklutningar under 45 grader.

Befintliga takstegar måste vara fast monterade, med minst 4 infästningspunkter (upp- och nedtill) i bärande byggnadsdelar.

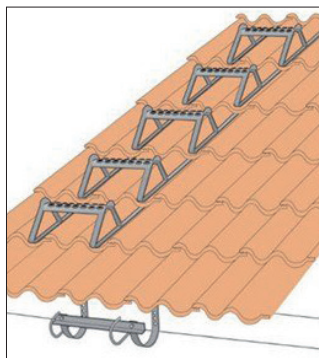
#### BÄRIGHET

Takskyddsanordningar ska ha en tillräcklig bärrighet för att klara tyngden från sotare och brandskyddskontrollanter som beträder taket. Infästningar ska följa tillverkarnas monteringsanvisningar.

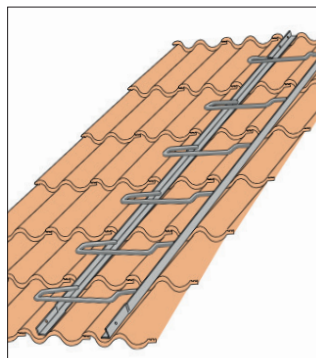
Om takskydd monteras i takläkten måste den vara i bra skick.



Glidskydd och markstege



Glidskydd och takstege



Takstege



Takbrygga